

ΟΔΗΓΙΕΣ ΓΙΑ ΣΥΜΜΕΤΟΧΗ ΣΤΙΣ ΕΞΕΤΑΣΕΙΣ ΑΞΙΟΛΟΓΗΣΗΣ ΕΠΙΠΕΔΟΥ ΓΛΩΣΣΟΜΑΘΕΙΑΣ

(Α) ΥΠΟΒΟΛΗ ΑΙΤΗΣΕΩΝ ΓΙΑ ΕΞΕΤΑΣΕΙΣ ΑΞΙΟΛΟΓΗΣΗΣ

Οι μαθητές που επιθυμούν να συμμετάσχουν στις ηλεκτρονικές εξετάσεις αξιολόγησης επιπέδου γλωσσομάθειας θα πρέπει αρχικά

- να αποκτήσουν *Κωδικούς Πρόσβασης* στο ηλεκτρονικό σύστημα αιτήσεων
- να υποβάλουν *Αίτηση Συμμετοχής* στις εξετάσεις

και στη συνέχεια

- να παρακολουθούν την πορεία της αίτησής τους
- να προσέλθουν στις εξετάσεις (εφόσον κληρωθούν) με τα απαραίτητα δικαιολογητικά.

A1. Οδηγίες για την Απόκτηση Κωδικών Πρόσβασης στο Σύστημα Αιτήσεων

Επισημάνση: Όσοι μαθητές έχουν αποκτήσει κωδικούς πρόσβασης στο σύστημα αιτήσεων για την «Πιστοποίηση των Μαθητών της Δ/θμιας Εκπαίδευσης στις ΤΠΕ» μπορούν να παραλείψουν αυτό το βήμα και να χρησιμοποιήσουν τους κωδικούς που ήδη διαθέτουν για να αποκτήσουν πρόσβαση σε όλες τις πληροφορίες του κόμβου <http://kpg.cti.gr/> και να υποβάλουν αίτηση συμμετοχής στις εξετάσεις αξιολόγησης.

Ο μαθητής που επιθυμεί να αποκτήσει κωδικούς πρόσβασης στο σύστημα αιτήσεων πρέπει να ακολουθήσει τα παρακάτω βήματα:

- Στον κόμβο <http://kpg.cti.gr/> να επιλέξει το μενού **ΗΛΕΚΤΡΟΝΙΚΕΣ ΕΞΕΤΑΣΕΙΣ→ΕΓΓΡΑΦΗ**.



- Στη φόρμα **Εκδήλωσης Ενδιαφέροντος Μαθητή**, στην οποία έχει οδηγηθεί,

Οδηγίες: Παρακαλώ συμπληρώστε τα στοιχεία σας. Τα πεδία με * είναι υποχρεωτικά. Η πρόσβαση αποδίδεται ΜΟΝΟ σε μητρώο Γ Γυμνασίου. Για τη συμμετοχή σας στις εξετάσεις είναι απαραίτητη η βεβαίωση...

Προσωπικά Στοιχεία Μαθητή

Όνομα: *

Επίθετο: *

Πατρώνυμο: *

Φύλο: *

Ημερομηνία Γέννησης: *

Σχολείο Τακτοποίησης: *

Αριθμός: *

Επίπεδο: *

Το Αίτησή μου έχει έσοδο: *

Επιλογή Σχολείου

Επιλέξτε το σχολείο στο οποίο είστε φοιτητής:

Α/Α	Όνομα Σχολείου	Αξιολογούμενη Τάξη
1	ΚΕΝΤΡΟ ΓΥΜΝΑΣΙΟ ΑΠΟ ΠΑΤΙΔΩΝ	Α' ΛΥΚΕΙΟ
2	ΕΡΜΙΟΤΕΙΟ ΓΕΩΡΓΙΩΤΩΝ ΓΥΜΝΑΣΙΟ ΑΘΗΝΩΝ	Α' ΛΥΚΕΙΟ
3	ΜΕΤΑΜΟΡΦΩΤΩΝ ΓΥΜΝΑΣΙΟ ΑΘΗΝΩΝ	Α' ΛΥΚΕΙΟ
4	4ο ΗΜΕΡΗΣΙΟ ΓΥΜΝΑΣΙΟ ΠΑΛΛΑΔΙΣΤΩΝ	Α' ΛΥΚΕΙΟ
5	ΗΜΕΡΗΣΙΟ ΓΥΜΝΑΣΙΟ ΚΟΣΣΥΝΕΩΝ ΠΑΙΔΩΝ	Α' ΛΥΚΕΙΟ
6	ΣΩΜΟ ΓΥΜΝΑΣΙΟ ΦΙΛΟΠΟΛΙΤΩΝ	Α' ΛΥΚΕΙΟ
7	1ο ΗΜΕΡΗΣΙΟ ΓΥΜΝΑΣΙΟ ΘΕΑΣ ΘΗΛΕΩΝ	Α' ΛΥΚΕΙΟ
8	ΚΕΝΤΡΟ ΓΥΜΝΑΣΙΟ ΚΑΛΟΠΟΛΙΤΩΝ	Α' ΛΥΚΕΙΟ
9	ΚΕΝΤΡΟ ΓΥΜΝΑΣΙΟ ΑΡΧΑΪΚΗΣ ΚΩΝ	Α' ΛΥΚΕΙΟ
10	ΚΕΝΤΡΟ ΓΥΜΝΑΣΙΟ ΑΘΗΝΩΝ	Α' ΛΥΚΕΙΟ

Κωδικοί Μαθητή

Επιπλέον όνομα χρήστη: *

Το όνομα πρέπει να αποτελείται από γράμματα, αριθμούς από 0 έως 12 πόδια, υποκεντρικά γράμματα ή κεντρικά





Επιπλέον κωδικός χρήστη: *

Ο κωδικός πρέπει να γράφεται σε κεφαλαία από κεφαλαίο Α έως αριθμούς 0-9, να περιλαμβάνει τολάχιστο 2 αριθμούς 4 κεντρικά γράμματα π.χ. @ # * *

Επιπλέον κωδικός κωδικός χρήστη: *

Καταχώρηση προσωπικών στοιχείων

Συμπληρώστε τις λέξεις που φαίνονται στην οθόνη χρησιμοποιώντας μόνο τους χαρακτήρες:

Διάρκεια 10 δευτερόλεπτα. Στοιχεία είναι κλειδιά.

ο μαθητής πρέπει:

- να συμπληρώσει τα προσωπικά του στοιχεία
- να επιλέξει το σχολείο του και την τάξη φοίτησης (κατά το σχολικό έτος διεξαγωγής των εξετάσεων)
- να καταχωρίσει τους κωδικούς (όνομα χρήστη και κωδικό πρόσβασης) που ο ίδιος επιθυμεί για πρόσβαση στο σύστημα αιτήσεων

Οι κωδικοί αυτοί θα πρέπει να φυλάσσονται, διότι θα ζητούνται κάθε φορά που ο ενδιαφερόμενος μαθητής θα επισκέπτεται το πληροφοριακό σύστημα για εξατομικευμένη χρήση (υποβολή και διαχείριση της αίτησής του, αναζήτηση πληροφόρησης σχετικά με τις εξετάσεις αξιολόγησης).

- να πληκτρολογήσει τους χαρακτήρες ασφαλείας που εμφανίζονται στην οθόνη του
 - να τσεκάρει ότι τα στοιχεία που έχει καταχωρίσει είναι αληθή
 - να πατήσει το κουμπί *Καταχώριση αιτήματος*.
- Στη διεύθυνση e-mail που έχει δηλώσει ο μαθητής, θα λάβει μήνυμα για την ενεργοποίηση του λογαριασμού του στο πληροφοριακό σύστημα, μετά τον έλεγχο και την επιβεβαίωση των στοιχείων που καταχώρισε στη φόρμα *Εκδήλωσης Ενδιαφέροντος*.
Μετά την ενεργοποίηση του λογαριασμού του, ο μαθητής μπορεί να χρησιμοποιήσει όλες τις υπηρεσίες του κόμβου. Σε περίπτωση που δεν λάβει το σχετικό μήνυμα, θα πρέπει να απευθυνθεί στο Help Desk του έργου μέσω του μενού **ΕΠΙΚΟΙΝΩΝΙΑ**.

A2. Οδηγίες για την Υποβολή Αίτησης Συμμετοχής στις Εξετάσεις Αξιολόγησης

Επισημάνση: Αίτηση συμμετοχής στις εξετάσεις αξιολόγησης υποβάλλεται μόνο σε συγκεκριμένη χρονική περίοδο, η οποία ανακοινώνεται πριν από την διεξαγωγή των εξετάσεων.

Ο μαθητής που έχει αποκτήσει κωδικούς πρόσβασης στο σύστημα αιτήσεων και επιθυμεί να υποβάλλει αίτηση συμμετοχής στις εξετάσεις, πρέπει να ακολουθήσει τα παρακάτω βήματα:

- Στον κόμβο <http://kpg.cti.gr/> να επιλέξει το μενού **ΗΛΕΚΤΡΟΝΙΚΕΣ ΕΞΕΤΑΣΕΙΣ→ΑΙΤΗΣΗ**



- Στη σελίδα που εμφανίζεται να επιλέξει **Είσοδος μαθητή**



- Στην οθόνη που εμφανίζεται, ο μαθητής πρέπει να συμπληρώσει το όνομα χρήστη (**Αναγνωριστικό**) και τον κωδικό πρόσβασης του (**Κωδικός**), και στη συνέχεια να επιλέξει **Είσοδος**.



- Από το μενού που εμφανίζεται, να επιλέξει **Αίτηση Αξιολόγησης**.



- Στη φόρμα στην οποία έχει οδηγηθεί, ο μαθητής πρέπει:
 - να δηλώσει την τοποθεσία και την ημέρα που επιθυμεί να εξεταστείΘα πρέπει να δηλώσει από **δύο έως τρεις διαφορετικές επιλογές**. Συστήνεται να επιλεγεί η κοντινότερη πόλη στον τόπο κατοικίας του, ώστε να ελαχιστοποιηθούν τα προβλήματα μετακίνησης προς το εξεταστικό κέντρο.

- να επιλέξει τη γλώσσα στην οποία επιθυμεί να εξεταστεί καθώς και το επίπεδο δυσκολίας από το οποίο επιθυμεί να ξεκινήσει η εξέταση
Μπορεί να επιλέξει μία (1) από πέντε (5) γλώσσες (Αγγλικά, Γαλλικά, Γερμανικά, Ισπανικά, Ιταλικά) και ένα (1) από τα διαθέσιμα έξι (6) επίπεδα δυσκολίας (A1, A2, B1, B2, Γ1, Γ2).
- να πατήσει *Καταχώριση Προτιμήσεων*.

The screenshot shows the 'Προτιμήσεις' (Preferences) section of the KPI website. At the top, there is a navigation bar with 'Κεντρική σελίδα', 'Αίτηση αξιολόγησης', 'Έγγραφο Υποψηφίου', 'Επιστοιχείωση Πρωτόκολλο Αίτησης', and 'Έξοδος'. Below this, a banner indicates the current exam period: 'Αίτηση αξιολόγησης μαθητή - Περίοδος εξετάσεων: 1η Δοκιμασία (Περίοδος Αξιολόγησης μαθητών ΚΠΙ (12/12/2015 - 12/12/2015))'. The main content area is titled 'Προτιμήσεις' and contains a blue note: 'Οδηγίες: Παρακάτω παραθέτουμε όλα τα διαθέσιμα πόσιμότητα επίπεδων. Μπορείτε να καταχωρίσετε δύο (2) ή τρεις (3) διαφορετικές επιλογές με σειρά προτεραιότητας.' Below the note are four dropdown menus: 'Επίπεδο 1η *' (set to 'Στοιχείο πύλη / πρώτο επίπεδο'), 'Επίπεδο 2η *' (set to 'Στοιχείο πύλη / πρώτο επίπεδο'), 'Επίπεδο 3η *' (set to 'Στοιχείο πύλη / πρώτο επίπεδο'), and 'Επίπεδο *' (set to 'ΓΛΩΣΣΑ-ΕΕ'). At the bottom right, there are two buttons: 'Καταχώριση Προτιμήσεων' and 'Διαγραφή αιτήσεων'.

Με την επιτυχή καταχώριση των προτιμήσεων, εμφανίζεται πάλι η φόρμα *Αίτηση Αξιολόγησης*, στην οποία τώρα υπάρχει ένας τυχαίος αριθμός για συμμετοχή στην κλήρωση. Θα πραγματοποιηθεί ηλεκτρονική κλήρωση μεταξύ των ενδιαφερομένων, στην περίπτωση που ο αριθμός των αιτήσεων υπερβαίνει τις διαθέσιμες θέσεις στα εξεταστικά κέντρα.

The screenshot shows the 'Αίτηση αξιολόγησης μαθητή' (Student Application Form) on the KPI website. The navigation bar is the same as in the previous screenshot. The banner indicates the current exam period: 'Αίτηση αξιολόγησης μαθητή - Περίοδος εξετάσεων: 1η Δοκιμαστική (Περίοδος Αξιολόγησης ΚΠΙ (20/11/2015 - 20/11/2015))'. The main content area is titled 'Αίτηση αξιολόγησης μαθητή' and contains a blue note: 'Οδηγίες: Παρακάτω παραθέτουμε όλα τα διαθέσιμα πόσιμότητα επίπεδων. Μπορείτε να καταχωρίσετε δύο (2) ή τρεις (3) διαφορετικές επιλογές με σειρά προτεραιότητας.' Below the note are four dropdown menus: 'Επίπεδο 1η *' (set to 'ΜΑΡΟΥΣΙ - Καρμική'), 'Επίπεδο 2η *' (set to 'ΜΑΡΟΥΣΙ - Δεύτερη'), 'Επίπεδο 3η *' (set to 'Επίπεδο πύλη / πρώτο επίπεδο'), and 'Επίπεδο *' (set to 'ΑΓΓΛΙΚΑ-B1'). At the bottom, there is a field for 'Τυχαίος αριθμός για συμμετοχή στην κλήρωση' with the value '1129415223', which is circled in red. At the bottom right, there are two buttons: 'Καταχώριση Προτιμήσεων' and 'Διαγραφή αιτήσεων'.

Κατά το χρονικό διάστημα υποβολής αιτήσεων, ο ενδιαφερόμενος μπορεί:

- να τροποποιήσει τις επιλογές τύπου και ημέρας εξέτασης, ακολουθώντας την ίδια διαδικασία που απαιτείται για την υποβολή αίτησης.
Ο τυχαίος αριθμός συμμετοχής στην κλήρωση παραμένει ίδιος όσες φορές και να αλλάξει προτιμήσεις.
- να επιλέξει *Διαγραφή Αίτησης*, και να ακυρώσει την αίτηση συμμετοχής του στις εξετάσεις.

A3. Ενημέρωση για την Πορεία της Αίτησης

Μόλις ολοκληρωθεί η περίοδος υποβολής αιτήσεων πραγματοποιείται τοποθέτηση των μαθητών στα εξεταστικά κέντρα με βάση τις επιλογές τους.

Ο μαθητής για να ενημερωθεί για την πορεία της αίτησής του πρέπει:

- να συνδεθεί στο πληροφοριακό σύστημα <http://kpg.cti.gr/> → **ΗΛΕΚΤΡΟΝΙΚΕΣ ΕΞΕΤΑΣΕΙΣ** → **ΑΙΤΗΣΗ** → **Είσοδος μαθητή** με χρήση των προσωπικών του κωδικών πρόσβασης.
- να επιλέξει το μενού **Αίτηση αξιολόγησης**, από το οποίο θα μπορεί να πληροφορηθεί αρχικά **για το αν επιβεβαιώθηκε η συμμετοχή του στις** εξετάσεις ή όχι. Υπενθυμίζεται ότι σε περίπτωση που το πλήθος των αιτήσεων υπερβαίνει τις διαθέσιμες θέσεις στα εξεταστικά κέντρα, θα πραγματοποιηθεί ηλεκτρονική κλήρωση.

Όποιος μαθητής έχει κληρωθεί, θα δει το μήνυμα επιβεβαίωσης συμμετοχής του στις εξετάσεις και τα στοιχεία του προγράμματος εξέτασης, δηλαδή τον προσωπικό του κωδικό συμμετοχής στις εξετάσεις, τα στοιχεία διεύθυνσης του εξεταστικού κέντρου στο οποίο θα πρέπει να μεταβεί, καθώς και την ημέρα και ώρα διεξαγωγής της εξέτασης. Στο κάτω μέρος της οθόνης ο μαθητής θα μπορεί να δει τα στοιχεία της αίτησής του, χωρίς να έχει πλέον δικαίωμα επεξεργασίας τους.

The screenshot displays the 'Κληρώσεις για τα παρακάτω κέντρα' (Drawings for the following centers) section of the KPG system. It is divided into two main parts: 'Στοιχεία αιτήσεων συμμετοχής' (Application details) and 'Προτάσεις' (Proposals).

Στοιχεία αιτήσεων συμμετοχής:

- Κωδικός συμμετοχής: 15
- ΚΕΦΕ: 1ο ΗΜΕΡΗΣΙΟ ΓΥΜΝΑΣΙΟ ΛΥΚΕΙΟ ΑΜΑΡΟΥΣΙΟΥ
- Αθήνα: Α
- Διεύθυνση: ΠΟ ΑΜΑΡΟΥΣΙΟΥ
- Πρόγραμμα: 30542
- Ημερί: 22/03/2018
- Ώρα: 13:00

Προτάσεις:

Όπως Παρακάτω παρουσιάζει η λίστα των διαθέσιμων κωδικών/ημερών εξέτασης. Μπορεί να καταχωρήσει δύο (2) ή τρία (3) διαφορετικά στοιχεία με μικρό προτεραιότητα.

Επιλογή 1η: * [dropdown menu]

Επιλογή 2η: * [dropdown menu]

Επιλογή 3η: * [dropdown menu]

Βαθμολογία για συμμετοχή στην κλήρωση: 1247267385

At the bottom, there are two green buttons: 'Επιβεβαιώστε συμμετοχή' (Confirm participation) and 'Απορριχθείτε' (Reject).

Όποιος μαθητής δεν κληρώθηκε για συμμετοχή στις εξετάσεις, θα δει αντίστοιχο μήνυμα.

Από το μενού **Έντυπα Υποψηφίου** ο μαθητής έχει πρόσβαση σε μία σειρά εγγράφων, ανάλογα με την κατάσταση που βρίσκεται κάθε χρονική στιγμή η αίτησή του.



A4. Οδηγίες για τις Εξετάσεις

Πριν την ημέρα διεξαγωγής των εξετάσεων, ο υποψήφιος πρέπει να συνδεθεί στο πληροφοριακό σύστημα <http://kpg.cti.gr/> → **ΗΛΕΚΤΡΟΝΙΚΕΣ ΕΞΕΤΑΣΕΙΣ** → **ΑΙΤΗΣΗ** → **Είσοδος μαθητή** → **Έντυπα Υποψηφίου** και στη συνέχεια να εκτυπώσει το προσυμπληρωμένο έγγραφο:

- **Υ3 – Έντυπο Συμμετοχής Μαθητή σε Αξιολόγηση:**
Το έντυπο αυτό περιλαμβάνει τα στοιχεία του μαθητή και της εξέτασης στην οποία θα συμμετάσχει, και θα πρέπει να το προσκομίσει στο εξεταστικό κέντρο την ημέρα της εξέτασης.

Την ημέρα εξέτασης ο υποψήφιος θα πρέπει να βρίσκεται στο εξεταστικό κέντρο 30' λεπτά πριν την ανακοινωμένη έναρξη της εξέτασης.

Κατά την προσέλευση στο εξεταστικό κέντρο κάθε υποψήφιος θα πρέπει να προσκομίσει:

- A) Αστυνομική Ταυτότητα ή Διαβατήριο
- B) Το Έντυπο Υ3 – Έντυπο Συμμετοχής Μαθητή σε Αξιολόγηση

Η εξέταση διαρκεί περίπου 2 ώρες κατά μέγιστο, με διακυμάνσεις που εξαρτώνται από το επίπεδο γλωσσομάθειας κάθε εξεταζόμενου.

(B) ΥΠΟΣΤΗΡΙΚΤΙΚΟ ΥΛΙΚΟ ΕΞΕΤΑΣΕΩΝ ΑΞΙΟΛΟΓΗΣΗΣ

Η διαδικασία αξιολόγησης πραγματοποιείται αποκλειστικά σε ηλεκτρονικό υπολογιστή αλλά η δομή της εξέτασης δεν διαφέρει ως προς τα κύρια χαρακτηριστικά της από αυτή των συμβατικών εξετάσεων.

Οι υποψήφιοι μπορούν να εξοικειωθούν με την εξεταστική διαδικασία, μελετώντας διαθέσιμο υλικό στην πύλη πληροφόρησης του έργου στη διεύθυνση <http://kpg.cti.gr>.

Μέσω του μενού **ΗΛΕΚΤΡΟΝΙΚΕΣ ΕΞΕΤΑΣΕΙΣ -> ΥΠΟΣΤΗΡΙΚΤΙΚΟ ΥΛΙΚΟ** διατίθενται:

- Ο τρέχων οδηγός με τίτλο **ΟΔΗΓΙΕΣ ΓΙΑ ΣΥΜΜΕΤΟΧΗ ΣΤΙΣ ΕΞΕΤΑΣΕΙΣ ΑΞΙΟΛΟΓΗΣΗΣ**
- **ΟΔΗΓΙΕΣ ΕΞΟΙΚΕΙΩΣΗΣ ΜΕ ΤΟ ΠΕΡΙΒΑΛΛΟΝ ΕΞΕΤΑΣΗΣ**, όπου περιγράφεται αναλυτικά το λογισμικό που θα χρησιμοποιηθεί για τις εξετάσεις αξιολόγησης στα εξεταστικά κέντρα.
- **ΟΠΤΙΚΟ ΥΛΙΚΟ ΓΙΑ ΤΟ ΠΕΡΙΒΑΛΛΟΝ ΕΞΕΤΑΣΗΣ**, όπου απεικονίζεται το περιβάλλον του λογισμικού εξέτασης και η λειτουργικότητά του.